

e-とぴあ・かがわ講座案内

2020年

8月9月

スマホで簡単申し込み パソコン・タブレットを基本から学べる!

新型コロナウイルス感染症対策のため定員を縮小して開催、または中止とさせていただく場合があります。ご迷惑をおかけいたしますが、ご理解のほどよろしくお願いいたします。最新情報につきましては当館ホームページをご確認ください。



タブレット講座

Android ※テキストは300円です。※テキストのコードはお間違いがないようご注意ください。

講座名	レベル	内容	開講日/時間	定員
タブレットの基本 Android【コード】1901	入門 🍀	電源の入れ方やタッチ操作の基本など、タブレットを始めた方向けの講座です。	8/19 (水) 10:30 ▶ 12:00 9/10 (木) 13:30 ▶ 15:00	20名
カメラと写真アプリ Android【コード】1901	初級 ★	カメラ撮影の基本操作や写真の閲覧・編集など、タブレットの基本操作ができる方向けの講座です。	8/26 (水) 10:30 ▶ 12:00	20名

パソコン講座

Windows 10/Windows 8.1

講座名	レベル	内容	開講日/時間	定員
パソコンの基本 【コード】1701	入門 🍀	電源の入れ方からマウス操作や文字入力の基本など、パソコンを始めた方向けの講座です。	8/1 (土) 10:30 ▶ 15:00 9/4 (金) 10:30 ▶ 15:00	20名
ネット検索の基本 【コード】2008	初級 ★	検索の基本や基礎知識、ブラウザの操作など、インターネットを始めた方向けの講座です。	9/17 (木) 10:30 ▶ 12:00	20名
ファイルの整理 【コード】1801	中級 ★★	ファイルとフォルダーの操作や基礎知識、USBメモリへの保存方法などを学びます。※持ち物:USBメモリ	8/19 (水) 13:30 ▶ 15:00	20名
パソコン設定・便利技 【コード】2004	中級 ★★	パソコンを使いやすくするための設定方法や、知っておくと便利な機能などを紹介します。	9/17 (木) 13:30 ▶ 15:00	20名
文書作成ソフト初級 【コード】1801	初級 ★	文章を入力する基本的な機能や書式の設定方法など、文書作成を始めた方向けの講座です。	8/8 (土) 10:30 ▶ 15:00 9/9 (水) 10:30 ▶ 15:00	20名
表計算ソフト初級 【コード】1801	初級 ★	データの入力や表の作成、数式や簡単な関数など、表計算を始めた方向けの講座です。	8/10 (月・祝) 10:30 ▶ 15:00 9/12 (土) 10:30 ▶ 15:00	20名
プレゼンソフト中級 【コード】1901	中級 ★★	スライドの基本的な作成方法や、オブジェクトの挿入、アニメーションの設定などを学びます。	8/29 (土) 10:30 ▶ 15:00 9/26 (土) 10:30 ▶ 15:00	20名
FAX送付状 【コード】2004	中級 ★★	文書作成ソフトを使って表を挿入し、罫線などを設定して、送付先などの記入欄を作成します。	8/5 (水) 13:30 ▶ 15:00 9/5 (土) 10:30 ▶ 12:00	38名
申込書作成 【コード】1908	中級 ★★	文書作成ソフトを使って表の挿入方法など、基本操作を学びながら申込欄を作成します。	8/27 (木) 13:30 ▶ 15:00	38名
募集案内チラシ 【コード】1707	中級 ★★	文書作成ソフトを使ってタイトルや見出しに書式を設定し、画像や図形を挿入して仕上げます。	8/5 (水) 10:30 ▶ 12:00	38名
売上報告作成 【コード】1704	中級 ★★	文書作成ソフトに表計算ソフトで作成した表やグラフを貼り付けて売上報告書を作成します。	9/5 (土) 13:30 ▶ 15:00	38名
関数便利技 【コード】2004	中級 ★★	表計算ソフトを使って関数を組み合わせたりテーブルを利用した便利な使い方をご紹介します。	8/22 (土) 13:30 ▶ 15:00 9/19 (土) 10:30 ▶ 12:00	38名
預貯金管理表 【コード】1912	中級 ★★	表計算ソフトを使って通帳の入出金を入力して集計し、グラフで表示する管理表を作成します。	9/19 (土) 13:30 ▶ 15:00	38名
データベース 【コード】1901	中級 ★★	表計算ソフトを使ってデータの並べ替えや抽出、条件付き書式などでデータベースの活用法を学びます。	8/22 (土) 10:30 ▶ 12:00	38名
健康管理シート 【コード】1807	中級 ★★	表計算ソフトを使って入力したデータからBMIを自動で計算し、体重や血圧をグラフで表示します。	8/27 (木) 10:30 ▶ 12:00	38名

裏面もご覧ください。

情報通信交流館 e-とぴあ・かがわ

〒760-0019 香川県高松市サンポート2番1号
高松シンボルタワー タワー棟4・5階

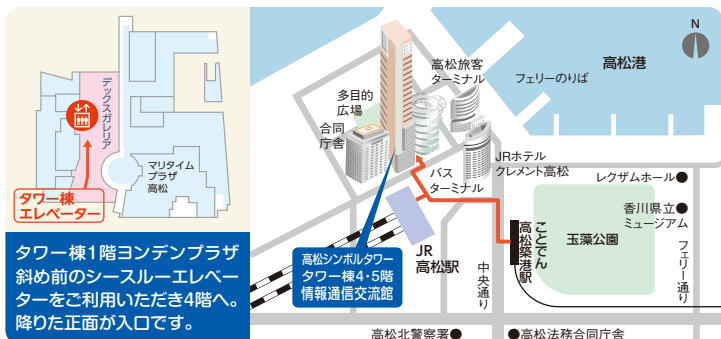
TEL 087-822-0111 FAX 087-822-0112

<https://www.e-topia-kagawa.jp>

情報通信交流館 web検索

【開館時間】10:00～20:00(入館は19:30まで) 【休館日】毎週月曜日(月曜日が祝日・振替休日の場合は、翌日に最も近い祝日・休日でない日) 年末年始(12月29日～1月3日)

SNSで情報発信中!(Facebook・Twitter・YouTube)
「e-とぴあ・かがわ」で検索



次号発行予定日 2020年9月1日(火)

講座名	カテゴリ	内容	開講日/時間	定員
3Dイラスト [コード]1810	イラスト	「ペイント3D」を使って立体的なイラスト作成を体験します。 ※持ち物:ファイル保存用USBメモリなど	9/10(木)10:30▶12:00	20名
パターンデザイン [コード]2004	デザイン	画像編集ソフトを使って写真やイラストを並べて連続模様をデザインします。※持ち物:模様にしてみたいデジタル画像、ファイル保存用USBメモリなど	8/6(木)10:30▶15:00 9/16(水)10:30▶15:00	38名
プレゼンソフトでゲーム [コード]2004	デザイン	プレゼンテーションソフトを使ってハイパーリンクの機能を利用して簡単なゲームを作成します。 ※持ち物:ファイル保存用USBメモリなど	8/20(木)10:30▶15:00 9/23(水)10:30▶15:00	38名
写真アプリ [コード]2004	写真 動画	写真アプリ「フォト」を使って写真の閲覧や整理、編集やビデオ作成などを体験します。	9/24(木)10:30▶12:00	20名
フォトムービー [コード]2004	写真 動画	写真アプリ「フォト」を使って写真を挿入し、文字や音楽、効果などを設定してムービー作成を体験します。	9/24(木)13:30▶15:00	20名
動画編集 [コード]2006	写真 動画	写真アプリ「フォト」を使ってビデオを挿入し、文字や音楽、効果などを設定して動画編集を体験します。	8/26(水)13:30▶15:00	20名

2020年 8月9月開講

お申し込み期間

8月講座 7/1(水)▶7/15(水)

9月講座 8/1(土)▶8/15(土)

申込方法

e-とぴあ・かがわホームページからお申し込みいただくか、申込用紙に必要事項をご記入の上、郵送、FAX、ご来館にてお申し込みください。



ホームページ



郵送



来館




FAX

■お申し込み先 情報通信交流館(e-とぴあ・かがわ)

〒760-0019 香川県高松市サンポート2番1号 高松シンボルタワー タワー棟4・5階
FAX:087-822-0112 <https://www.e-topia-kagawa.jp>

注意事項


- お申し込みの時点では受講は確定していません。定員を超えた場合は抽選となります。抽選の結果、受講が確定した方に開講前月の20日までに「講座参加証」をお送りいたします。抽選にもれた場合の通知はいたしませんのでご了承ください。
- お申し込みは、各月お1人様につき5講座までとさせていただきます。
- キャンセルされる場合は、開講2日前までにお電話などでご連絡ください。
- 定員に満たない場合は、お申し込み締め切り後、開講2日前まで先着順にて受け付けいたします。
- 講座開始時間より15分以上遅れた場合は受講できませんので、あらかじめご了承ください。
- ご記入いただいた個人情報、参加申込登録、参加証の送付、ご連絡、参加状況把握、情報提供などの目的以外には利用いたしません。

 **託児サービス** ご希望の場合は事前申し込みが必要です(7日前まで)。
ご利用料金:90分500円。午前・午後の場合は1,000円。2人目からは無料でご利用いただけます。

e-とぴあ・かがわ講座 申込用紙

必要事項をご記入の上、郵送・FAX・ご来館にてお申し込みください。(コピー利用可)

ふりがな			生年月日	年	月	日
氏名			電話番号	—	—	
住所	〒 —					
受講希望講座名						
開講日	月	日	月	日	月	日

託児サービス	<input type="checkbox"/> 託児サービス利用を希望する (講座名 月 日) 託児マーク  のある講座に限ります
--------	---

FAX 087-822-0112